


گزارش عملکرد صندوق سرمایه‌گذاری با درآمد ثابت کاردان

برای دوره مالی ۹ ماهه منتهی به ۳۱ خرداد ۱۳۹۹



گزارش عملکرد صندوق سرمایه‌گذاری با درآمد ثابت کاردان برای دوره مالی ۹ ماهه منتهی به ۳۱ خرداد ۱۳۹۹

فهرست مطالب:

| | | |
|-----|--|---|
| ۱. | تاریخچه | ۲ |
| ۲. | ارکان صندوق | ۲ |
| ۲,۱ | مجمع صندوق | ۲ |
| ۲,۲ | مدیر صندوق | ۲ |
| ۲,۳ | متولی صندوق | ۳ |
| ۲,۴ | ضامن نقدشوندگی صندوق | ۳ |
| ۲,۵ | مدیر ثبت صندوق | ۳ |
| ۲,۶ | حسابرس صندوق | ۳ |
| ۳. | اطلاعات صندوق در تاریخ ۱۳۹۹/۰۳/۳۱ | ۳ |
| ۳,۱ | صورت خالص دارایی‌ها در تاریخ ۱۳۹۹/۰۳/۳۱ | ۴ |
| ۳,۲ | صورت سود و زیان برای دوره منتهی به ۱۳۹۹/۰۳/۳۱ | ۵ |
| ۳,۳ | صورت گردش خالص دارایی‌ها برای دوره منتهی به ۱۳۹۹/۰۳/۳۱ | ۵ |
| ۴. | روند ارزش خالص دارایی‌ها | ۶ |
| ۵. | ترکیب دارایی‌های صندوق | ۷ |



گزارش عملکرد صندوق سرمایه‌گذاری با درآمد ثابت کاردان برای دوره مالی ۹ ماهه منتهی به ۳۱ خرداد ۱۳۹۹

۱. تاریخچه :

صندوق سرمایه‌گذاری با درآمد ثابت کاردان که صندوقی با سرمایه باز در اندازه بزرگ محسوب می‌شود، در تاریخ ۱۳۹۳/۱۱/۰۶ تحت شماره ۱۱۳۱۰ نزد سازمان بورس و اوراق بهادار و تاریخ ۱۳۹۳/۱۰/۳۰ تحت شماره ۳۵۲۹۶ نزد اداره ثبت شرکتها و موسسات غیر تجاری استان تهران به ثبت رسیده است. هدف از تشکیل صندوق، جمع آوری سرمایه از سرمایه‌گذاران و تشکیل سبدی از دارایی‌های مالی و مدیریت این سبد است. با توجه به پذیرش ریسک مورد قبول، تلاش می‌شود بیشترین بازدهی ممکن نصیب سرمایه‌گذاران گردد. برای نیل به این اهداف، صندوق در اوراق بهادار با درآمد ثابت، سپرده‌ها و گواهی سپرده بانکی، سهام پذیرفته شده در بورس تهران و فرابورس ایران سرمایه‌گذاری می‌نماید. مدت فعالیت صندوق به موجب ماده ۵ اساسنامه نامحدود می‌باشد (سال مالی صندوق به مدت یک سال شمسی، از ابتدای مهر ماه هر سال تا انتهای شهریور ماه سال بعد است) مرکز اصلی صندوق در تهران، خیابان نلسون ماندلا، خیابان کاج آبادی، پلاک ۱۴۴، طبقه سوم واقع شده و صندوق فاقد شعبه می‌باشد.


۲. ارکان صندوق سرمایه‌گذاری:

صندوق سرمایه‌گذاری با درآمد ثابت کاردان که از این به بعد صندوق نامیده می‌شود از ارکان زیر تشکیل شده است:

۲.۱. **مجمع صندوق:** از اجتماع دارندگان واحدهای سرمایه‌گذاری ممتاز تشکیل می‌شود. دارندگان واحدهای سرمایه‌گذاری ممتاز به شرطی که حداقل ۵ درصد از کل واحدهای ممتاز را در اختیار داشته باشند، از حق رای در مجمع برخوردارند. در تاریخ ترازنامه دارندگان واحدهای سرمایه‌گذاری ممتازی که دارای حق رای بوده‌اند شامل اشخاص زیر است:

| ردیف | نام دارندگان واحدهای ممتاز | تعداد واحدهای ممتاز تحت تملک | درصد واحدهای تحت تملک |
|------|----------------------------|------------------------------|-----------------------|
| ۱ | شرکت تامین سرمایه کاردان | ۳۹,۹۰۰ | ۹۹,۷۵ |
| ۲ | بانک تجارت | ۱۰۰ | ۰,۲۵ |
| | جمع | ۴۰,۰۰۰ | ۱۰۰ |

۲.۲. **مدیر صندوق،** شرکت تامین سرمایه کاردان (سهامی خاص) که در تاریخ ۱۳۹۲/۱۰/۱۷ به شماره ۴۴۸۲۷۱ در اداره ثبت شرکتها و موسسات غیر تجاری تهران به ثبت رسیده است. نشانی مدیر عبارت است از: تهران، خ نلسون ماندلا، خ کاج آبادی، پلاک ۱۴۴، طبقه سوم.



گزارش عملکرد صندوق سرمایه گذاری با درآمد ثابت کاردان برای دوره مالی ۹ ماهه منتهی به ۳۱ خرداد ۱۳۹۹

۳.۱. صورت خالص دارایی ها در تاریخ ۱۳۹۹/۰۳/۳۱

| ۱۳۹۸/۰۶/۳۱ | ۱۳۹۹/۰۳/۳۱ | دارایی ها: |
|--------------------|---------------------|---|
| ریال | ریال | |
| ۶.۱۸۲.۰۴۸.۰۰۹.۹۲۹ | ۱۵.۳۵۹.۸۴۱.۶۰۷.۰۸۸ | سرمایه گذاری در سهام و حق تقدم |
| ۲۴.۵۰۰.۰۰۰.۰۰۰.۰۰۰ | ۳۹.۵۸۹.۱۸۵.۱۴۲.۵۹۱ | سرمایه گذاری در سپرده و گواهی سپرده بانکی |
| ۱۸.۹۶۰.۵۳۰.۹۸۵.۰۷۴ | ۲۰.۸۷۹.۱۳۴.۵۷۹.۶۸۹ | سرمایه گذاری در سایر اوراق بهادار با درآمد ثابت یا علی الحساب |
| ۲۹۵.۰۸۸.۵۲۲.۵۷۶ | ۱۳۱.۱۱۸.۳۷۵.۸۲۹ | حسابهای دریافتنی |
| ۳۲.۱۱۶.۸۸۵.۴۶۴ | ۷.۴۴۴.۰۲۴.۹۹۶ | جاری کارگزاران |
| ۱.۳۸۳.۹۵۴.۵۲۷ | ۲.۸۹۵.۷۰۰.۹۸۷ | سایر دارایی ها |
| ۱.۲۲۸.۰۳۷.۳۵۸.۰۹۴ | ۱.۵۵۵.۰۲۳.۳۰۲.۴۰۶ | موجودی نقد |
| ۵۱.۱۹۹.۲۰۵.۷۱۵.۶۶۴ | ۷۷.۵۲۴.۶۶۲.۷۳۳.۵۸۶ | جمع دارایی ها |
| | | بدهی ها: |
| | | |
| ۷۶.۴۳۹.۳۰۹.۳۴۹ | ۲۷۰.۸۳۰.۲۴۷.۰۷۸ | پرداختنی به ارکان صندوق |
| ۲.۴۳۵.۱۱۳.۸۴۸.۳۴۹ | ۱۹.۶۹۲.۵۲۰.۳۰۸.۸۷۳ | پرداختنی به سرمایه گذاران |
| ۶۵.۵۵۲.۰۹۵.۹۲۹ | ۵۹۰.۰۳۰.۱۰۶۶۱ | سایر حسابهای پرداختنی و ذخایر |
| ۲.۵۷۷.۱۰۵.۲۵۳.۶۲۷ | ۲۰۰.۰۲۲.۳۵۳.۵۶۶.۶۱۲ | جمع بدهی ها |
| ۴۸.۶۲۲.۱۰۰.۴۶۲.۰۳۷ | ۵۷.۵۰۲.۳۰۹.۱۶۶.۹۷۴ | خالص دارایی ها |
| ۱.۰۰۰.۰۰۰ | ۱.۰۰۰.۰۰۰ | خالص دارایی های هر واحد سرمایه گذاری |



گزارش عملکرد صندوق سرمایه‌گذاری با درآمد ثابت کاردان برای دوره مالی ۹ ماهه منتهی به ۳۱ خرداد ۱۳۹۹

۳.۲. صورت سود و زیان برای دوره مالی ۹ ماهه منتهی به ۱۳۹۹/۰۳/۳۱

| سال مالی منتهی به ۱۳۹۸/۰۶/۳۱ | دوره مالی ۹ ماهه منتهی به ۱۳۹۸/۰۳/۳۱ | دوره مالی ۹ ماهه منتهی به ۱۳۹۹/۰۳/۳۱ | |
|---------------------------------|---|---|--|
| ریال | ریال | ریال | درآمدها: |
| ۹۶۳.۷۰۳.۲۰۶.۷۰۲ | ۶۱۴.۵۷۵.۲۲۴.۶۱۴ | ۸۲۷.۵۳۰.۸۷۵.۳۶۵ | سود(زیان) فروش اوراق بهادار |
| (۳۵۳.۸۳۰.۹۷۳.۰۰۰) | (۱۵۴.۷۵۶.۶۱۱.۵۸۲) | ۶۴۸.۲۹۸.۱۵۲.۴۷۲ | سود(زیان) تحقق نیافته نگهداری اوراق بهادار |
| ۶.۷۲۷.۳۱۸.۸۷۰.۳۸۵ | ۴.۷۷۴.۴۹۴.۳۸۵.۵۰۳ | ۷.۴۱۱.۷۸۸.۲۵۰.۰۱۵ | سود اوراق بهادار با درآمد ثابت یا علی الحساب |
| ۲۶۶.۰۲۱.۷۸۳.۳۹۳ | ۹۳.۲۰۲.۷۵۷.۵۶۵ | ۴۵.۷۴۵.۸۸۱.۸۴۸ | سود سهام بورسی و فرابورسی |
| ۱۹.۷۴۳.۸۱۷.۵۸۰ | ۱۵.۵۲۴.۸۴۰.۱۸۸ | ۳۹.۰۹۱.۰۴۹.۵۸۸ | سایر درآمدها |
| ۷.۶۲۲.۹۵۶.۷۰۵.۰۶۰ | ۵.۳۴۳.۰۴۰.۵۹۶.۲۸۸ | ۹.۰۰۸.۴۲۳.۹۶۲.۶۷۹ | جمع درآمدها |
| | | | هزینه‌ها: |
| (۲۱۹.۲۹۹.۸۲۲.۳۷۳) | (۱۵۸.۰۸۷.۵۷۱.۹۹۳) | (۲۷۷.۴۱۱.۰۵۶.۶۱۸) | هزینه کارمزد ارکان |
| (۱۳.۲۱۷.۲۲۱.۱۷۹) | (۸.۱۴۷.۶۲۸.۰۴۴) | (۲۰.۲۸۳.۹۶۵.۸۵۸) | سایر هزینه‌ها |
| (۲۳۲.۵۱۷.۰۴۳.۵۵۲) | (۱۶۶.۲۳۵.۲۰۰.۰۳۷) | (۲۹۷.۶۹۵.۰۲۲.۴۷۶) | جمع هزینه‌ها |
| ۷.۳۹۰.۴۳۹.۶۶۱.۵۰۸ | ۵.۱۷۶.۸۰۵.۳۹۶.۲۵۱ | ۸.۶۷۴.۷۵۹.۱۸۶.۸۱۲ | سود (زیان) خالص |
| ۱۹/۶۵% | ۱۴/۶۱% | ۱۵/۳۲% | بازده میانگین سرمایه‌گذاری |
| ۱۵/۳۷% | ۱۳/۲۳% | ۱۵/۲۵% | بازده سرمایه‌گذاری پایان دوره |

۳.۳. صورت گردش خالص دارایی‌ها برای دوره مالی ۹ ماهه منتهی به ۱۳۹۹/۰۳/۳۱

| برای دوره مالی ۹ ماهه منتهی به ۱۳۹۸/۰۳/۳۱ | تعداد | ریال | تعداد | ریال | شرح |
|--|--------------|----------------------|--------------|--------------|---|
| ۳۰.۶۰۹.۶۳۱.۹۰۹.۷۹۸ | ۳۰.۶۰۹.۶۳۷ | ۴۸.۶۲۲.۱۰۰.۴۶۲.۰۳۷ | ۴۸.۶۲۲.۱۱۰ | ۴۸.۶۲۲.۱۱۰ | خالص دارایی‌ها (واحد سرمایه‌گذاری) اول دوره |
| ۲۵.۹۹۹.۵۸۲.۰۰۰.۰۰۰ | ۲۵.۹۹۹.۵۸۲ | ۴۱.۵۴۸.۵۴۹.۰۰۰.۰۰۰ | ۴۱.۵۴۸.۵۴۹ | ۴۱.۵۴۸.۵۴۹ | واحدهای سرمایه‌گذاری صادر شده طی دوره |
| (۱۷.۱۲۴.۸۴۱.۰۰۰.۰۰۰) | (۱۷.۱۲۴.۸۴۱) | (۳۲.۶۶۸.۳۵۷.۰۰۰.۰۰۰) | (۳۲.۶۶۸.۳۵۷) | (۳۲.۶۶۸.۳۵۷) | واحدهای سرمایه‌گذاری ابطال شده طی دوره |
| ۵.۱۷۶.۸۰۵.۳۹۶.۲۵۱ | - | ۸.۶۷۴.۷۵۹.۱۸۶.۸۱۲ | - | - | سود (زیان) خالص دوره |
| (۵.۳۹۰.۹۳۰.۹۶۰.۴۳۰) | - | (۸.۸۱۴.۶۶۴.۸۸۴.۶۳۰) | - | - | تقسیم سود |
| ۱۱۴.۱۲۷.۸۷۲.۴۳۷ | - | ۱۳۹.۹۲۲.۴۰۲.۷۵۵ | - | - | تعدیلات |
| ۳۹.۴۸۴.۳۷۵.۲۱۹.۰۵۶ | ۳۹.۴۸۴.۳۶۸ | ۵۷.۵۰۲.۳۰۹.۱۶۶.۹۷۴ | ۵۷.۵۰۲.۳۰۲ | ۵۷.۵۰۲.۳۰۲ | خالص دارایی‌ها (واحد سرمایه‌گذاری) پایان دوره |



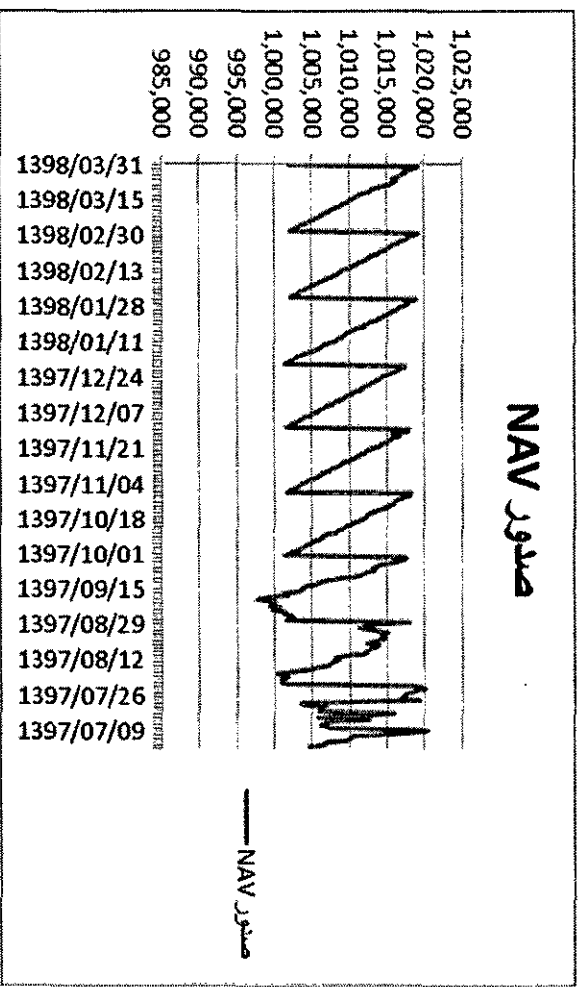
صندوق سرمایه‌گذاری با درآمد ثابت کاردان

گزارش عملکرد صندوق سرمایه‌گذاری با درآمد ثابت کاردان برای دوره مالی ۹ ماهه منتهی به ۳۱ خرداد ۱۳۹۹

۴. روند خالص ارزش دارایی‌های هر واحد:

خالص ارزش دارایی‌های هر واحد سرمایه‌گذاری در پایان هر روز برابر با ارزش روز دارایی‌های صندوق منهای بدهی‌های صندوق در پایان آن روز تقسیم بر تعداد واحدهای سرمایه‌گذاری نزد سرمایه‌گذاران در پایان همان روز است.

نمودار ارائه شده در زیر خالص ارزش دارایی‌های هر واحد را در دوره مالی ۹ ماهه منتهی به ۳۱ خرداد ماه ۱۳۹۹ نمایش می‌دهد.



صندوق سرمایه‌گذاری با درآمد ثابت کاردان



گزارش عملکرد صندوق سرمایه‌گذاری با درآمد ثابت کاردان برای دوره مالی ۹ ماهه منتهی به ۳۱ خرداد ۱۳۹۹

۵.۱. ترکیب دارایی های صندوق به تفکیک صنعت:

| صندوق سرمایه‌گذاری | ۱۳۹۹/۰۳/۳۱ | | ۱۳۹۹/۰۳/۳۱ | |
|--|-------------------|-----------------|-------------------|--------------------|
| | خالص ارزش فروش | بهای تمام شده | خالص ارزش فروش | بهای تمام شده |
| بانکها و موسسات اعتباری | ۱۵۲,۷۸۵,۳۸۲,۳۵۰ | ۱۰۰,۷۲۸,۳۲۹,۱۶۹ | ۴,۰۶۰,۶۶۱,۰۹۱,۵۹۲ | ۱,۵۷۸,۶۴۷,۶۵۰,۳۵۲ |
| رایانه و فعالیت‌های وابسته به آن | ۳۶,۸۷۳,۶۴۴,۳۰۰ | ۲۶,۲۲۰,۷۷۳,۵۵۹ | ۲,۶۶۸,۰۱۶,۶۲۷,۷۷۵ | ۱,۲۱۰,۶۲۸,۰۳,۳۲۹ |
| بیمه و صندوق بازنشستگی به جز تأمین اجتماعی | ۳,۷۳۰,۱۱۳,۷۳۲ | ۱,۶۸۱,۷۷۵,۸۳۵ | ۱۶,۵۹۲,۱۲۷,۳۲۹ | ۱,۳۸۲,۳۴۶,۷۷۲ |
| ملشین آلات و تجهیزات | ۵۰۶,۱۹۵,۰۶۶,۶۶۸ | ۲۰۱,۲۶۷,۱۱۷,۲۲۹ | ۵۲۵,۸۵۱,۳۲۷,۸۱۶ | ۱۵۴,۲۵۲,۸۵۲,۲۵۸ |
| محصولات شیمیایی | ۹۸۸,۴۲۷,۰۷۹,۲۳۲ | ۷۸۸,۵۵۹,۲۷۷,۳۲۵ | ۴۵۸,۹۱۶,۳۲۹,۹۲۵ | ۲۸۲,۴۹۸,۴۶۲,۹۷۵ |
| فعالیت‌های کمکی به نهادهای مالی واسط | | | ۲۰۷,۰۸۰,۷۵۹,۶۰۷ | ۱۶۰,۶۴۶,۶۴۱,۰۰۹ |
| عرضه برق، گاز، بخار و آب گرم | ۴۰۲,۵۸۶,۰۹۷,۱۵۵ | ۱۲۴,۳۰۱,۷۸۶,۵۸۶ | ۸۲۶,۰۲۲,۶۶۶,۱۱۰ | ۱۲۵,۰۲۸,۱۰۴,۴۰۲ |
| حمل و نقل، انبارداری و ارتباطات | ۳۱۸,۰۶۱,۳۰۱,۱۲۵ | ۲۷۰,۵۰۹,۸۹۲,۴۱۴ | ۱,۵۵۱,۰۲۶,۹۹۲,۴۷۲ | ۷۷۴,۰۵۹,۱۸۶,۰۰۲ |
| شرکت‌های چند رشته ای صنعتی | ۱۶,۵۶۵,۰۲۸,۸۱۰ | ۱۲,۸۸۹,۰۰۴,۴۷۹ | ۱,۱۰۱,۳۲۱,۳۵۴,۳۷۱ | ۶۷۶,۸۱۳,۵۲۲,۸۷۱ |
| انبوه سازی، املاک و مستغلات | ۲۲,۰۸۶,۳۶۵,۳۴۸ | ۱۲۶,۵۲۹,۰۶۹,۵۲۷ | ۶۲۷,۶۵۰,۸۲۸,۹۱۵ | ۱۷۶,۴۰۱,۲۶۷,۱۰۲ |
| فلزات اساسی | ۸۳۲,۴۵۷,۲۴۶,۴۷۲ | ۵۵۵,۶۶۸,۷۸۷,۵۸۲ | ۲,۲۱۱,۷۰۶,۳۵۷,۰۰۲ | ۶۷۲,۳۴۶,۸۷۲,۳۲۰ |
| صندوق سرمایه‌گذاری | ۷۵,۷۸۱,۵۴۹,۲۲۴ | ۲۹,۷۲۶,۰۰۰,۳۶۸ | ۲۸۶,۳۵۲,۹۰۲,۷۱۶ | ۲۹,۲۹۳,۰۰۰,۳۶۸ |
| صندوق سرمایه‌گذاری قابل معامله | ۱۷,۱۹۰,۳۳,۳۰۰ | ۱۰,۰۲۲,۹۶۴,۸۵۱ | ۶۲,۰۸۲,۳۹۵,۰۰۶ | ۱۰,۰۲۲,۹۶۴,۸۵۱ |
| خدمات فنی و مهندسی | ۶۹۹,۰۰۰,۲,۷۹۲,۱۲۲ | ۲۲۹,۳۵۹,۱۵۹,۳۵۲ | ۱,۸۲۲,۴۵۹,۳۲۷,۶۵۲ | ۵۴۵,۹۱۱,۰۲۲,۰۶۶ |
| خودرو و ساخت قطعات | ۶۲۴,۶۶۹,۳۸۵,۱۵۸ | ۴۲۱,۳۰۰,۱۶۸,۵۷۲ | ۳۹۵,۳۵۹,۲۲۹,۷۵۱ | ۶۲,۳۰۰,۶۸۹,۶۱۹ |
| فرآورده های نفتی، کک و سوخت هسته ای | ۵۰۱,۸۹۲,۱۱۹,۷۲۰ | ۴۴۶,۵۴۶,۲۸۲,۳۴۴ | ۷۸۰,۰۵۱,۳۶۶,۳۲۶ | ۲۲۶,۶۶۶,۶۳۱,۷۳۸ |
| محصولات غذایی و آشامیدنی به جز قند و شکر | ۶,۳۸۳,۰۱۲,۸۲۰ | ۵,۵۷۸,۷۲۷,۷۱۲ | | |
| استخراج کانه های فلزی | ۳۳۹,۳۶۱,۱۹۱,۷۱۵ | ۲۳۸,۷۹۵,۱۶,۱۵۵ | | |
| استخراج ذغال سنگ | ۳۷,۸۱۰,۰۵۳,۶۷۷ | ۱۶,۰۴۹,۱۶۰,۱۱۱ | | |
| سرمایه گذرهای | ۱۷۳,۸۸۷,۶۶۰,۵۶۶ | ۱۷۰,۳۷۳,۳۲۸,۳۹۰ | | |
| قند و شکر | ۴۲,۱۰۷,۸۱۵,۷۱۹ | ۴۰,۳۵۴,۰۲۶,۹۹۹ | | |
| لانسینگ و پلاستیک | ۷۲,۱۰۸,۷۲۵,۶۲۸ | ۶۶,۵۸۲,۵۹۱,۳۱۶ | | |
| پیمانکاری صنعتی | ۸۶,۹۰۰,۲,۳۱۲,۴۶۶ | ۶۲,۷۲۱,۷۷۱,۵۱۵ | | |
| | ۶,۱۸۲,۰۲۸,۰۰۹,۲۲۹ | ۴,۰۰۵,۴۵۲,۷,۲۸۶ | ۱۹,۸۱۷ | ۱۵,۳۵۹,۸۲۱,۶۰۷,۰۸۸ |
| | | | | ۵,۱۲۸,۱۲۷,۳۲۲,۱۵۸ |

امضاء

نماینده
یوسف علی شریفی

شخص حقوقی
شرکت تأمین سرمایه کاردان (سهامی خاص)

ارکان صندوق
مدیر صندوق



کارندان
شرکت تأمین سرمایه کارندان س.ت. ۴۴۲۷۱

صندوق سرمایه گذاری با درآمد ثابت کاردان



گزارش عملکرد صندوق سرمایه گذاری با درآمد ثابت کاردان برای دوره مالی ۹ ماهه منتهی به ۳۱ خرداد ۱۳۹۹

۵.۱. ترکیب دارایی های صندوق به تفکیک صنعت:

| ۱۳۹۸-۰۶/۳۱ | | ۱۳۹۹-۰۳/۳۱ | | | |
|----------------------|-------------------|----------------------|--------------------|-------------------|--|
| درصد به کل دارایی ها | خالص ارزش فروش | درصد به کل دارایی ها | خالص ارزش فروش | بهای تمام شده | |
| درصد | ریال | درصد | ریال | ریال | |
| ۰.۳۰٪ | ۱۵۳,۷۸۵,۳۸۲,۳۵۰ | ۵.۲۲٪ | ۴,۰۶۰,۶۶۱,۰۹۱,۵۹۲ | ۱,۵۷۸,۶۲۷,۶۵۰,۳۵۲ | بانکها و موسسات اعتباری |
| ۰.۰۹٪ | ۴۴,۸۷۲,۶۴۴,۲۰۰ | ۰.۳۴٪ | ۲۶۶,۸۰۱,۲۴۴,۷۷۵ | ۱۳۱,۰۶۲,۸۰۳,۳۲۹ | رایانه و فعالیت های وابسته به آن |
| ۰.۰۱٪ | ۲,۲۲۰,۱۱۲,۷۲۲ | ۰.۰۲٪ | ۱۶,۵۹۲,۱۲۷,۲۲۹ | ۱,۴۸۲,۳۴۴,۷۷۲ | بیمه و صندوق بازنشستگی به جز تضمین اجتماعی |
| ۱۰.۰٪ | ۵۰۶,۱۹۵,۰۶۶,۶۶۸ | ۰.۰۷٪ | ۵۴۵,۸۵۱,۳۲۷,۸۱۶ | ۱۵۴,۳۵۲,۹۵۲,۲۵۸ | ماشین آلات و تجهیزات |
| ۱.۳۴٪ | ۹۸۸,۸۴۴,۰۰۷,۲۲۲ | ۰.۱۵٪ | ۴۵۸,۹۱۶,۲۲۲,۹۲۵ | ۲۸۲,۴۹۸,۹۶۴,۹۷۵ | محصولات شیمیایی |
| ۰.۰۰٪ | | ۰.۲۷٪ | ۲,۰۷۰,۸۰۰,۷۵۹,۶۰۷ | ۱۶۰,۶۴۶,۶۴۱,۰۰۹ | فعالیت های کنشی به نهادهای مالی واسط |
| ۰.۷۹٪ | ۲,۰۲۵,۸۶۰,۹۷,۱۵۵ | ۱۰.۰٪ | ۸۲۶,۰۲۲,۶۶۶,۱۱۰ | ۱۲۵,۰۲۸,۱۰۴,۴۰۲ | عرضه برق، گاز، بخار و آب گرم |
| ۰.۶۳٪ | ۳۱۸,۰۶۱,۲۰۱,۱۲۵ | ۳.۰٪ | ۱,۵۵۱,۰۳۶,۹۹۲,۳۲۲ | ۲۷۴,۰۵۹,۱۸۶,۰۰۲ | حمل و نقل، انبارداری و ارتباطات |
| ۰.۰۳٪ | ۱۶,۵۶۵,۰۲۸,۹۱۰ | ۱.۳۲٪ | ۱,۱۰۱,۲۲۱,۳۵۶,۳۲۱ | ۶۷۶,۸۱۳,۵۲۲,۸۷۱ | شرکت های چند رشته ای صنعتی |
| ۰.۳۳٪ | ۲۲,۰۸۶,۰۶۵,۳۲۸ | ۰.۱۲٪ | ۶۲۷,۶۵۰,۸۴۸,۹۱۵ | ۱۷۴,۰۰۱,۲۶۷,۱۰۳ | اسیوم سازی، فلزات و مستلزمات |
| ۱.۶۶٪ | ۸۲۴,۶۵۷,۶۲۶,۲۲۲ | ۳.۱۵٪ | ۲,۲۱۱,۷۰۶,۳۵۷,۲۰۲ | ۶۷۲,۳۴۴,۸۷۴,۴۰۰ | فلزات اساسی |
| ۰.۱۵٪ | ۷۵,۷۸۱,۵۴۹,۲۲۴ | ۰.۳۷٪ | ۲۸۶,۳۵۴,۹۰۲,۷۱۶ | ۲۹,۲۹۲,۰۰۰,۳۶۸ | صندوق سرمایه گذاری |
| ۰.۰۳٪ | ۱۷,۱۹۲,۰۴۴,۲۷۰ | ۰.۰۸٪ | ۶۲,۰۸۴,۳۹۵,۰۰۶ | ۱۰,۰۳۲,۸۶۶,۹۵۱ | صندوق سرمایه گذاری قابل معامله |
| ۱.۳۸٪ | ۶۹۹,۸۰۳,۲۹۲,۱۲۲ | ۳.۱۵٪ | ۱,۴۲۲,۳۵۹,۴۲۲,۵۵۲ | ۵۴۵,۹۱۱,۰۳۲,۰۶۶ | خدمات فنی و مهندسی |
| ۱.۳۲٪ | ۶۲۴,۶۶۹,۳۵۵,۱۵۸ | ۰.۱۵٪ | ۳۹۵,۳۵۹,۷۲۸,۷۵۱ | ۶۲,۲۰۶,۸۴۶,۶۱۹ | خودرو و ساخت قطعات |
| ۰.۸۹٪ | ۵۰۱,۸۹۳,۱۱۹,۲۲۰ | ۱۰.۱٪ | ۷۸۰,۰۵۱,۳۶۶,۳۲۶ | ۲۴۶,۴۴۴,۶۳۱,۲۳۸ | فرآورده های نفتی، کک و سوخت هسته ای |
| ۰.۰۱٪ | ۶,۳۸۲,۰۱۲,۸۲۰ | ۰.۰۰٪ | | | محصولات غذایی و آشامیدنی به جز قند و شکر |
| ۰.۶۶٪ | ۳۲۹,۳۶۱,۱۹۱,۷۱۵ | ۰.۰۰٪ | | | استخراج کانه های فلزی |
| ۰.۰۹٪ | ۴۲,۸۱۰,۰۵۴,۶۷۷ | ۰.۰۰٪ | | | استخراج ذغال سنگ |
| ۰.۳۴٪ | ۱۷۳,۸۸۷,۶۶۰,۵۶۶ | ۰.۰۰٪ | | | سرمایه گذاریها |
| ۰.۰۹٪ | ۴۲,۰۷۸,۱۵۷,۷۱۹ | ۰.۰۰٪ | | | قند و شکر |
| ۰.۱۴٪ | ۷۲,۰۰۸,۷۲۵,۶۲۸ | ۰.۰۰٪ | | | لاستیک و پلاستیک |
| ۰.۱۷٪ | ۸۶,۹۰۲,۳۱۲,۴۶۶ | ۰.۰۰٪ | | | پیمانکاری صنعتی |
| ۱.۲۱٪ | ۶,۱۸۲,۰۲۸,۰۰۹,۲۲۹ | ۱.۹۸٪ | ۱۵,۳۵۹,۸۴۱,۶۰۷,۰۸۸ | ۵,۱۲۸,۱۲۷,۳۴۴,۱۵۸ | |

امضاء

نماینده
یوسف علی شریفی
شخص حقوقی
شرکت تأمین سرمایه کاردان (سهامی خاص)

ارکان صندوق
مدیر صندوق

کاردان
شرکت تأمین سرمایه کاردان س.ت. ۲۲۸۲۷۱

